



## BAS-18600L

Denver.eu

Facebook.com/Denver.eu

01/2024



FR

Cet appareil, ses  
cables, ses accessoires  
et ses batteries sont  
recyclables

A DÉPOSER  
EN MAGASIN



OU

A DÉPOSER  
EN DÉCHÈTERIE



Points de collecte sur [www.quefaire-demedejets.fr](http://www.quefaire-demedejets.fr)  
Privilégiez la réparation ou le don de votre appareil !

## Varnostne informacije

Pred prvo uporabo izdelka natančno preberite varnostna navodila in jih shranite za poznejšo uporabo.

1. Opozorilo: Ta izdelek vključuje polnilno litij-ionsko baterijo.
2. Izdelek hranite izven dosega otrok in hišnih ljubljencev, da se izognete žvečenju in zaužitju.
3. Temperatura delovanja in skladiščenja izdelka je od 0 stopinj Celzija do 40 stopinj Celzija. Temperature pod in nad temi stopinjami lahko vplivajo na delovanje izdelka.
4. Izdelka nikoli ne odpirajte. Ne dotikajte se notranje elektronike, da ne bi prišlo do električnega udara. Popravila ali servis naj izvaja samo usposobljeno osebje.
5. Naprave ne izpostavljajte vročini, vodi, vlagi ali neposredni sončni svetlobi!
6. Enota ni vodoodporna. Če v enoto pride voda ali tujki, lahko pride do požara ali električnega udara. Če voda ali tujki pridejo v enoto, jo takoj prenehajte uporabljati.
7. Polnite samo s priloženim adapterjem. Adapter z neposrednim vklopom se uporablja kot odklopna naprava in mora biti pripravljena na uporabo. Zato se prepričajte, da je okoli električne vtičnice prostor za lažji dostop.
8. Z izdelkom ne uporabljajte neoriginalne dodatne opreme, saj lahko to povzroči neobičajno delovanje izdelka.

### **Denver A/S si pridržuje pravico, da popravi morebitne tiskarske napake**

Denver A/S ne more biti odgovoren za kakršne koli tehnične ali tipkarske napake in si pridržuje pravico do sprememb izdelka in priložnikov brez predhodnega obvestila. Če odkrijete kakršne koli netočnosti ali opustitve, nas o tem obvestite na naslovu na hrbtni strani.

## 1 Pregled



1. Vstop v podmeni 1. Izbira možnosti, ki je prikazana v spodnjem desnem kotu zaslona, in potrditev izbire.
2. Sprejmite ali začnete klic; v pripravljenosti: pritisnite za odprtje zgodovine klicev.
3. Tipka za hitro izbiranje - M1/M2.
4. Pritisnite in pridržite, da pokličete svoj glasovni predal.
5. Številčni in abecedni gumbi
6. Tipka z zvezdico. Zaklepanje ali odklepanje tipkovnice.
7. Navzgor in navzdol. Za krmarjenje po menijih uporabite tipke.
8. Vstop v podmeni 2. Izbira možnosti, ki je prikazana v spodnjem desnem kotu zaslona.
9. Pritisnite in držite za vklop ali izklop; pritisnite za končanje klica; v menijih: pritisnite za izhod.
10. Kamera.
11. S tipko preklapljate med načini vnosa abc, ABC, Abc in 123. Pritisnite in držite to tipko, da preklapljate med načinoma zvonjenja in izklopom zvoka.
12. Pritisnite in držite gumb za vklop ali izklop svetilke
13. Kontrole glasnosti.
14. Gumb za nujne primere.

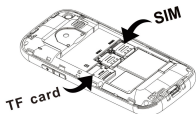
## 2. Nastavitev telefona

Odstranite zadnji pokrov telefona. Odprtina je v spodnjem levem kotu. Pokrov lahko dvignete z nohtom.



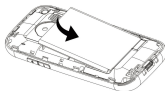
Kartico(-e) SIM vstavite v držalo, kot je prikazano spodaj, s čipom obrnjenim navzdol. Kartice SIM niso priložene. Kartice SIM in kontaktna točka se bodo zaradi prask in upogibanja zlahka poškodovale. Bodite previdni.

SIM 1: Nano SIM



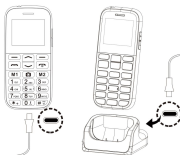
Ta korak ni obvezen in je potreben samo za shranjevanje slik, videoposnetkov ali drugih večpredstavnostnih datotek. Vstavite kartico micro SD (največ 32 GB) v režo za kartice, kot je prikazano spodaj, z zlatimi kontakti navzdol. Kartica MicroSD ni priložena.

Vstavite baterijo v režo za baterijo.



Ponovno namestite zadnji pokrov. Ko je nameščena, boste slišali klik.

Preden začnete uporabljati telefon, baterijo s priloženim napajalnim adapterjem polnite vsaj 4 ure. (Adapter lahko uporabite za neposredno polnjenje ali ga priključite na namizni polnilnik.)



### 3. SOS nastavitve

Natančno preberite navodila in nastavite funkcijo v sili glede na vaše potrebe. Shranite lahko do pet stikov za nujne primere (družinske člane, prijatelje in uradne ustanove).

V nujnem primeru pritisnite in držite gumb za klic v sili na hrbtni strani telefona.

Pet prednastavljenih števil bo samodejno izbranih v vrstnem redu, v katerem ste jih shranili. Če se na prvi številki nihče ne oglasi, se samodejno pokliče druga številka. Če se na drugi številki nihče ne oglasi, se samodejno pokliče tretja številka itd. (Telefon bo največ trikrat pregledal seznam petih števil.)

Hkrati z vsakim klicem v sili bo kontaktu poslano SMS sporočilo.

Med klicem v sili bo neprekinjeno zvenel opozorilni ton, ki bo opozoril vse v bližini in klicano osebo.

### 4. Tovarniške nastavitve

V telefonu lahko obnovite vse tovarniške nastavitve (tovarniško prednastavljena telefonska koda: 1234).

**AC napajalnik:**

Identifikator modela: DCS37-0500550

Vhodna napetost: 100-240 V AC

Vhodna frekvenca izmeničnega toka: 50HZ

Izhodna napetost: DC 5 V

Izhodni tok: 0,55 A

Izhodna moč: 2,75 W

Povprečna aktivna učinkovitost: 70,35 %

Poraba energije v stanju brez obremenitve: 0,075 W

Ime proizvajalca: SHENZHEN EAST SUN ELECTRONIC CO.,LTD

Blagovna znamka, trgovska registrska številka: 91440300770306495Y

Naslov: Building B, No.88, Xingye Road One, Fenghuang First  
Industrial Park, Fuyong Sub-district, Baoan District,  
Shenzhen City, Guangdong Province, P.R.China

**Opozorilo!**

- Vsebuje litijsko baterijo!
- Naprave ne poskušajte odpirati!
- Naprave ne izpostavljajte vročini, vodi, vlagi ali neposredni sončni svetlobi!
- Polnite samo z originalnim polnilnikom, priloženim temu izdelku!

**Frekvenčni razpon delovanja:**

Bluetooth: 2402–2480 MHz

FM: 87,5 - 108 MHz

GSM (900): 890,2 - 914,8 MHz

DCS (1800): 1710,2–1784,8 MHz

WCDMA Band 1:1920-1980MHz

WCDMA Band 8:880-915MHz

LTE Band 1:1920-1980MHz

LTE Band 3:1710-1785MHz

LTE Band 7:2500-2570MHz

LTE Band8:880-915MHz

LTE Band 20:832-862MHz

Največja izhodna moč: < 8,32 W

DENVER A/S

Omega 5A, Soeflen

DK-8382 Hinnerup

Danska

[www.facebook.com/denver.eu](http://www.facebook.com/denver.eu)

Opomba: vsi izdelki se lahko spremenijo brez predhodnega obvestila. Ne prevzemamo odgovornosti za napake in izpuste v priročniku.

VSE PRAVICE SO PRIDRŽANE, AVTORSKE PRAVICE SO V LASTI PODJETJA  
DENVER A/S



denver.eu



Električna in elektronska oprema ter priložene baterije vsebujejo materiale, komponente in snovi, ki so lahko v primeru nepravilne uporabe z odpadnim materialom (odpadna električna in elektronska oprema ter baterije) škodljivi za zdravje in okolje.

Električna in elektronska oprema ter baterije so označene s simbolom prečrtanega smetnjaka, kot je prikazano na zgornji sliki. Ta simbol označuje, da električne in elektronske opreme ter baterij ne smete odlagati med gospodinjske odpadke, ampak jih morate zavreči ločeno.

Pomembno je, da kot končni uporabnik rabljene baterije odnesete na ustrezno zbirno mesto. Tako ste lahko prepričani, da bodo baterije reciklirane v skladu z zakonodajo in ne bodo škodile okolju.

Vsa mesta imajo določena zbirna mesta, kjer lahko električno in elektronsko opremo ter baterije brezplačno oddate na postajah za recikliranje ali drugih zbirnih mestih oziroma jih bo pristojno podjetje pobiralo po gospodinjskih. Dodatne informacije lahko dobite na tehničnem oddelku v vašem mestu.

Na tem mestu podjetje Denver A/S izjavlja, da je tip radijske opreme Denver BAS-18600L v skladu z direktivo 2014/53/EU. Celotno besedilo izjave EU o skladnosti je na voljo na tem spletnem mestu: [denver.eu](http://denver.eu) in nato kliknite IKONO iskanja v zgornji vrstici spletnega mesta. Zapišite številko modela: BAS-18600L. Odprite stran izdelka in poiščite Direktivo o radijski opremi v razdelku prenosi / drugi prenosi

# Contact

## Nordics

Headquarter  
Denver A/S  
Omega 5A, Soeften  
DK-8382 Hinnerup  
Denmark

**Phone: +45 86 22 61 00**  
(Push "1" for support)

**E-Mail**  
For technical questions, please write to:  
[support.hq@denver.eu](mailto:support.hq@denver.eu)

For all other questions please write to:  
**[contact.hq@denver.eu](mailto:contact.hq@denver.eu)**

## Benelux

---

DENVER BENELUX B.V.  
Barwoutswaarder 13C+D  
3449 HE Woerden  
The Netherlands

**Phone: 0900-3437623**

**E-Mail: [support.nl@denver.eu](mailto:support.nl@denver.eu)**

## Spain/portugal

---

DENVER SPAIN S.A  
Ronda Augustes y Louis Lumiere,  
n° 23 – nave 16  
Parque Tecnológico  
46980 PATERNA  
Valencia (Spain)

**Spain**  
**Phone: +34 960 046 883**  
**Mail: [support.es@denver.eu](mailto:support.es@denver.eu)**

**Portugal:**  
**Phone: +35 1255 240 294**  
**E-Mail: [denver.servic e@satfiel.com](mailto:denver.servic e@satfiel.com)**

## Germny

Denver Germany GmbH Service  
Max-Emanuel-Str. 4  
94036 Passau

**Phone: +49 851 379 369 40**

**E-Mail**  
**[support.de@denver.eu](mailto:support.de@denver.eu)**

Fairfixx GmbH  
Repair and service  
Rudolf-Diesel-Str. 3 TOR 2  
53859 Niederkassel

(for TV, E-Mobility/Hoverboards/  
Balanceboards,  
Smartphones & Tablets)

**Tel.: +49 851 379 369 69**  
**E-Mail: [denver@fairfixx.de](mailto:denver@fairfixx.de)**

## Austria

---

Lurf Premium Service GmbH  
Deutschstrasse 1  
1230 Wien

**Phone: +43 1 904 3085**  
**E-Mail: [denver@lurfservice.at](mailto:denver@lurfservice.at)**

If your country is not listed above,  
please write an email to  
**[support@denver.eu](mailto:support@denver.eu)**

---



DENVER A/S  
Omega 5A, Soeften  
DK-8382 Hinnerup  
Denmark

[denver.eu](http://denver.eu)  
[facebook.com/denver.eu](https://facebook.com/denver.eu)