



BAS-18600L

Denver.eu

Facebook.com/Denver.eu

01/2024



FR

Cet appareil, ses
cables, ses accessoires
et ses batteries sont
recyclables

A DÉPOSER
EN MAGASIN



OU

A DÉPOSER
EN DÉCHÈTERIE



Points de collecte sur www.quefaire-demedejets.fr
Privilégiez la réparation ou le don de votre appareil !

Turvallisuustiedot

Lue turvallisuusohjeet huolellisesti ennen tuotteen ensimmäistä käyttökertaa ja säilytä ohjeet myöhempiä tarpeita varten.

1. Varoitus: Tässä tuotteessa on ladattava litiumioniakku.
2. Pidä laite poissa lasten ja lemmikkieläinten ulottuvilta, jotta vältät niiden pureskelun ja nielemisen.
3. Tuotteen käyttö- ja säilytyslämpötila on 0–40 celsiusastetta. Tämän lämpötila-alueen alittaminen tai ylittäminen voi vaikuttaa toimintaan.
4. Älä koskaan avaa tuotetta. Älä kosketa sisäistä elektroniikkaa tai voit saada sähköiskun. Vain pätevät henkilöt saavat korjata tai huoltaa laitetta.
5. Älä altista lämmölle, vedelle, kosteudelle, suoralle auringonpaisteelle!
6. Laite ei ole vedenpitävä. Jos laitteeseen pääsee vettä tai vieraita esineitä, seurauksena voi olla tulipalo tai sähköisku. Jos laitteeseen pääsee vettä tai vieraita esineitä, lopeta sen käyttö välittömästi.
7. Lataa vain mukana tulevalla sovittimella. Pistokesovitinta käytetään irtikytkemislaitteena ja sen tulee olla helposti käytettävissä. Varmista, että pistorasian ympärillä on vapaata tilaa helpon käytettävyyden takaamiseksi.
8. Älä käytä muita kuin alkuperäisiä lisävarusteita tuotteen kanssa, koska muutoin tuote voi toimia epänormaalisti.

Denver A/S varaa oikeuden korjata mahdolliset painovirheet

Denver A/S ei ole vastuussa mistään teknisistä tai typografisista virheistä ja varaa oikeuden tehdä muutoksia tuotteeseen ja käyttöoppaisiin ilman ennakoilmoitusta. Jos huomaat epätarkkuuksia tai puutteita, kerro meille asiasta ottamalla yhteyttä takakannessa olevaan osoitteeseen.

1 Yleiskatsaus



1. Siirry alavalikkoon 1. Valitse ruudun oikeassa alakulmassa näkyvä vaihtoehto ja vahvista valinta.
2. Vastaa puheluun tai aloita puhelu; valmiustilassa: avaa puheluhistoria painamalla.
3. Pikavalintanäppäin – M1/M2.
4. Toista ääniviestisi painamalla pitkään.
5. Numero- ja kirjainnäppäimet.
6. Tähtinäppäin. Lukitsee tai avaa näppäimistön.
7. Ylös ja alas. Käytä näppäimiä valikoissa navigointiin.
8. Siirry alavalikkoon 2. Valitse vaihtoehto, joka näytetään ruudun oikeassa alakulmassa.
9. Kytke virta päälle tai pois päältä pitämällä painettuna; lopeta puhelu painamalla; valikoissa: poistu painamalla.
10. Kamera.
11. Käytä näppäintä syöttötapojen abc, ABC, Abc ja 123 vaihtamiseen. Vaihda soittoäänen ja mykistysvälin pitämällä tätä näppäintä painettuna.
12. Kytke taskulamppu päälle tai päältä pitämällä tätä näppäintä painettuna.
13. Äänenvoimakkuuden säätimet.
14. Hätäpainike.

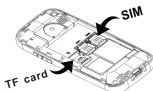
2. Puhelimen asetusten tekeminen

Irrota puhelimen takakansi. Vasemmassa alanurkassa on aukko. Voit käyttää kynttä nostamaan kansi irti.



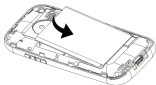
Aseta SIM-kortti tai -kortit pidikkeeseen alla osoitetun mukaisesti, niin että piiri on alaspäin. SIM-kortit eivät kuulu mukaan. SIM-kortit ja kontaktipinta voivat vioittua helposti naarmuttamisen tai taivuttamisen takia. Käsittele niitä varovasti.

SIM : Nano SIM



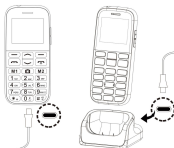
Tämä vaihe on valinnainen ja sitä tarvitaan vain kuvien, videoiden tai muiden multimediatiedostojen tallentamiseen. Aseta micro-SD-kortti (enint. 32 Gt) korttipaikkaan alla esitetyn mukaisesti niin, että kultaiset kontaktipinnat ovat alaspäin. Micro-SD-korttia ei ole mukana.

Aseta akku akkupaikkaan.



Aseta takakansi paikalleen. Kuulet naksahduksen, kun se on paikallaan.

Ennen kun aloitat puhelimen käytön, lataa akkua mukana toimitetun verkkolaitteen avulla ainakin 4 tuntia. (Voit käyttää sovitinta suoraan lataamiseen tai liittää sen pöytälaturiin.)



3. SOS-asetukset

Lue ohjeet huolellisesti ja aseta hätätoiminto tarpeidesi mukaan. Voit tallentaa enintään viisi hätäyhteystietoa (perheenjäsenet, ystävät ja viralliset laitokset).

Pidä hätätilanteessa puhelimen takana olevaa hätäpainiketta painettuna.

Viisi esiasetettua numeroa valitaan automaattisesti siinä järjestyksessä kuin olet ne tallentanut. Jos ensimmäiseen numeroon ei saada yhteyttä, valitaan automaattisesti toinen numero. Jos toiseen numeroon ei saada yhteyttä, valitaan automaattisesti kolmas numero ja niin edelleen. (Puhelin käy läpi luettelon viisi numeroa enintään kolme kertaa.)

Jokaisen hätäpuhelun yhteydessä yhteyshenkilölle lähetetään tekstiviesti (SMS).

Hätäpuhelun aikana kuuluu jatkuvasti varoitusääni, joka hälyttää kaikki lähellä olevat henkilöt ja henkilön, jolle soitetaan.

4.Pääasetusten palautus

Voit palauttaa kaikki asetukset tehdasasetuksiin

(tehtaan asettama puhelinkoodi: 1234)

Vaihtovirtasovitin:

Mallitunniste: DCS37-0500550

Tulojännite: 100–240 V AC

AC-tulotaaajuus:50HZ

Lähtöjännite: DC 5 V

Lähtövirta: 0,55 A

Lähtöteho: 2,75 W

Aktiivitiilan keskimääräinen hyötysuhde: 70,35 %

Kuormittamattoman tilan tehonkulutus: 0,075 W

Valmistajan nimi: SHENZHEN EAST SUN ELECTRONIC CO.,LTD

Tavaramerkki, kaupparekisterinumero: 91440300770306495Y

Osoite: Building B, No.88, Xingye Road One, Fenghuang First
Industrial Park, Fuyong Sub-district, Baoan District,
Shenzhen City, Guangdong Province, P.R.China

Varoitus!

- Sisältää litiumakun!
- Tuotetta ei saa yrittää avata!
- Älä altista kuumuudelle, vedelle, kosteudelle tai suoralle auringonpaisteelle!
- Lataa vain tuotteen mukana toimitetulla alkuperäisellä laturilla!

Käyttötaajuusalue:

Bluetooth: 2402 – 2480 MHz

FM: 87,5-108 MHz

GSM (900): 890,2 - 914,8 MHz

DCS (1800): 1710,2–1784,8 MHz

WCDMA Band 1:1920-1980MHz

WCDMA Band 8:880-915MHz

LTE Band 1:1920-1980MHz

LTE Band 3:1710-1785MHz

LTE Band 7:2500-2570MHz

LTE Band8:880-915MHz

LTE Band 20:832-862MHz

Maks. lähtöteho: <8,32 W

DENVER A/S

Omega 5A, Soefften

DK-8382 Hinnerup

Tanska

www.facebook.com/denver.eu

Ota huomioon – kaikkia tuotteita voidaan muuttaa ilman erillistä ilmoitusta. Emme vastaa tämän käyttöoppaan virheistä tai puutteista.

KAIKKI OIKEUDET PIDÄTETÄÄN, COPYRIGHT DENVER A/S



denver.eu



Sähkö- ja elektroniikkalaitteet sekä niissä käytettävät paristot sisältävät materiaaleja, komponentteja ja aineita, jotka voivat olla vahingollisia terveydelle ja ympäristölle, jos jätemateriaalia (pois heitettävät sähkö- ja elektroniikkalaitteet sekä paristot) ei käsitellä asianmukaisesti.

Sähköinen ja elektroninen laite ja akku on merkitty roskakorilla, jonka yli on piirretty rasti, kuten yllä. Symboli kertoo, ettei sähkö- ja elektroniikkalaitteita tai paristoja saa hävittää kotitalousjätteen mukana, vaan ne on hävitettävä erikseen.

On tärkeää, että loppukäyttäjänä viet käytetyt paristot oikeaan keräyspaikkaan. Tällä tavoin voit varmistaa, että paristot kierrätetään lain mukaan, eivätkä ne vahingoita ympäristöä.

Kaikkiin kaupunkeihin on perustettu keräyspisteitä, joihin sähkö- ja elektroniikkalaitteet sekä paristot voidaan viedä maksutta edelleen toimitettaviksi kierrätysasemille tai muihin keräyspisteisiin tai ne voidaan kerätä suoraan kotoa. Lisätietoja saat kuntasi tekniseltä osastolta.

Denver A/S vakuuttaa, että radiolaitetyyppi BAS-18600L on direktiivin 2014/53/EU mukainen. EU-vaatimustenmukaisuusvakuutuksen täysimittainen teksti on saatavilla seuraavassa osoitteessa: denver.eu, napsauta hakukuvaketta verkkosivuston yläreunassa. Kirjoita mallinumero: BAS-18600L. Siirry nyt tuotesivulle, RED-direktiivi näkyy latausten/muiden latausten alla.

Contact

Nordics

Headquarter
Denver A/S
Omega 5A, Soeften
DK-8382 Hinnerup
Denmark

Phone: +45 86 22 61 00
(Push "1" for support)

E-Mail
For technical questions, please write to:
support.hq@denver.eu

For all other questions please write to:
contact.hq@denver.eu

Benelux

DENVER BENELUX B.V.
Barwoutswaarder 13C+D
3449 HE Woerden
The Netherlands

Phone: 0900-3437623

E-Mail: support.nl@denver.eu

Spain/portugal

DENVER SPAIN S.A
Ronda Augustes y Louis Lumiere,
n° 23 – nave 16
Parque Tecnológico
46980 PATERNA
Valencia (Spain)

Spain

Phone: +34 960 046 883
Mail: support.es@denver.eu

Portugal:

Phone: +35 1255 240 294
E-Mail: denver.servic e@satfiel.com

Germny

Denver Germany GmbH Service
Max-Emanuel-Str. 4
94036 Passau

Phone: +49 851 379 369 40

E-Mail
support.de@denver.eu

Fairfixx GmbH
Repair and service
Rudolf-Diesel-Str. 3 TOR 2
53859 Niederkassel

(for TV, E-Mobility/Hoverboards/
Balanceboards,
Smartphones & Tablets)

Tel.: +49 851 379 369 69
E-Mail: denver@fairfixx.de

Austria

Lurf Premium Service GmbH
Deutschstrasse 1
1230 Wien

Phone: +43 1 904 3085
E-Mail: denver@lurfservice.at

If your country is not listed above,
please write an email to
support@denver.eu



DENVER A/S
Omega 5A, Soeften
DK-8382 Hinnerup
Denmark

denver.eu
facebook.com/denver.eu