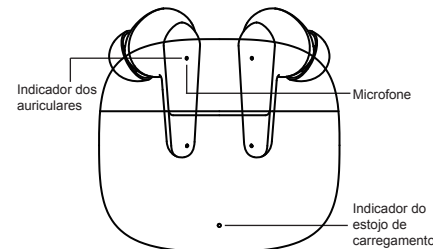


**TWE-48**  
denver.eu

20/10/2023



**denver**  
Auriculares TWE-48 TWS  
verdadeiramente sem fios



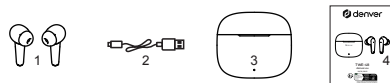
denver.eu  
www.facebook.com/denver.eu  
Manual do Utilizador

PT

**Informação de Segurança**

Leia atentamente as instruções de segurança antes de utilizar o produto pela primeira vez e guarde-as para referência futura.

- Este produto não é um brinquedo. Mantenha-o afastado do alcance das crianças.
- Advertência: Este produto inclui baterias de polímero de lítio.
- Mantenha o produto fora do alcance das crianças e de animais de estimação, para evitar ingestão ou que roam.
- A temperatura de funcionamento e de armazenamento é entre 0 graus Celsius e 40 graus Celsius. Abaixo e acima destas temperaturas poderá afetar a função.
- Nunca abra o produto. Tocar nas partes elétricas no interior poderá causar choque elétrico. As reparações ou manutenções apenas devem ser realizadas por pessoal qualificado.
- Não expor a calor, água, humidade ou luz solar direta!
- De modo a evitar queimaduras ou irritações, remova os auriculares em caso de fuga ou calor excessivo emitido pelo produto.
- Proteja os seus ouvidos de volumes elevados. Volumes elevados podem danificar os seus ouvidos.
- A tecnologia sem fios Bluetooth opera dentro de um alcance de cerca de 10 m. A distância de comunicação máxima poderá variar consoante a presença de obstáculos (pessoas, objetos metálicos, paredes, etc.) ou o ambiente eletromagnético.
- As micro-ondas emitidas por um dispositivo Bluetooth poderão afetar a operação de dispositivos eletrónicos médicos.
- A unidade não é à prova de água. Se entrar água ou objetos estranhos na unidade, poderá resultar em fogo ou choque elétrico. Se entrar água ou um objeto estranho na unidade, pare imediatamente de a usar.



Conteúdo de entrega

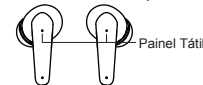
- Dois auriculares (E/D)
- Cabo de carregamento USB
- Caixa de carregamento
- Manual do utilizador

2

PT

**Instruções de utilização**

**1. Emparelhar os auriculares com o seu smartphone**



**Passo 1.** Os auriculares irão ligar-se assim que forem retirados do carregador ou premir demoradamente os painéis táteis dos dois auriculares para ligar os auriculares, com comando de voz de "Power on".

**Passo 2.** O LED VERMELHO e AZUL começará a piscar nos dois auriculares. Ambos os auriculares irão emparelhar automaticamente um com outro dentro de 5 seg. Depois de estarem emparelhados, um dos auriculares irá ficar com um LED VERMELHO e AZUL alternadamente, o que significa que estão prontos para emparelhar com o seu smartphone.

**Passo 3.** Agora deve ligar o Bluetooth no seu smartphone para procurar dispositivos que estejam Perto e emparelhar com o nome "Denver TWE-48" com um comando de voz "Connected" após o emparelhamento com sucesso. Inserir "0000" se for pedida a palavra-passe.

Os auriculares irão ligar-se automaticamente com o seu smartphone após o emparelhamento.

**Notas:**

O auricular esquerdo ou direito pode ser usado independente para ligar com o seu smartphone e portanto apenas o som mono está disponível.

3

PT

**2. Durante a reprodução de música**

- 2.1 Tocar o painel E ou D UMA VEZ para Reproduzir / Fazer pausa na faixa
- 2.2 Tocar o painel E ou D DUAS VEZES para saltar para a faixa Seguinte
- 2.3 Tocar o painel E ou D TRÊS VEZES para saltar para a faixa Anterior
- 2.4 Toque continuamente no painel L ou R durante 3 segundos para acionar a Siri ou o Assistente do Google.

**3. Durante as chamadas**

- 3.1 Tocar o painel E ou D UMA VEZ para atender a chamada a receber / terminar a chamada.
- 3.2 Tocar o painel E ou D durante 2 segundos para rejeitar a chamada a receber.

**4. Carregar os auriculares e o estojo de carregamento**

- 4.1 Coloque os auriculares no estojo de carregamento, os auriculares irão desligar-se e começar a carregar automaticamente. Quando os auriculares estão a carregar, os LED dos auriculares acendem a vermelho e DESLIGAM-SE quando totalmente carregados.
- 4.2 Quando o estojo estiver a carregar, o indicador LED do estojo fica intermitente e o mesmo fica ligado quando o estojo estiver totalmente carregado.

**5. Parâmetros do produto**

Nome do modelo: TWE-48  
Versão Bluetooth: 5.3  
Nome Bluetooth: Denver TWE-48 (E / D / Ambos auriculares)  
Tempo de espera: Aprox. 20 horas  
Tempo de música: até 6 horas  
Capacidade da bateria dos auriculares: 3,7 V 30 mAh x E / D  
Capacidade da bateria do carregador: 3,7 V 200 mAh

Tome nota - Todos os produtos estão sujeitos a alteração sem aviso prévio. Aceitamos dúvidas acerca de Erro e omissões no manual.

4

PT

TODOS OS DIREITOS RESERVADOS, COPYRIGHT DENVER A/S



Equipamentos eléctricos e electrónicos, bem como as pilhas que os acompanham, contêm materiais, componentes e substâncias que podem ser perigosos à sua saúde e ao meio ambiente, caso o lixo (equipamentos eléctricos e electrónicos jogados fora, incluindo pilhas) não seja eliminado correctamente.

Os equipamentos eléctricos e electrónicos, bem como as pilhas, vêm marcados com um símbolo composto de uma lixeira e um X, como mostrado abaixo. Este símbolo significa que equipamentos eléctricos e electrónicos, bem como pilhas, não devem ser jogados fora junto com o lixo doméstico, mas separadamente.

Como o utilizador final, é importante que envie suas pilhas usadas a uma unidade de reciclagem adequada. Assim, certamente as pilhas serão recicladas de acordo com a legislação e o meio ambiente não será prejudicado.

Toda cidade possui pontos de colecta específicos, onde equipamentos eléctricos e electrónicos, bem como pilhas, podem ser enviados gratuitamente a estações de reciclagem e outros sítios de colecta ou buscados em sua própria casa. O departamento técnico de sua cidade disponibiliza informações adicionais quanto a isto.

O(a) abaixo assinado(a) DENVER A/S declara que o presente tipo de equipamento de rádio DENVER TWE-48 está em conformidade com a Diretiva 2014/53/EU. O texto integral da declaração de conformidade está disponível no seguinte endereço de Internet: Entrar em: denver.eu e depois clicar no ÍCONE procurar no campo superior do sítio web. Escrever o número do modelo: TWE-48. Agora entrar na página do produto e a instrução a vermelho encontra-se por baixo de transferências/outras transferências.  
Alcance operacional da frequência: 2402 MHz - 2480 MHz  
Potência de saída máxima: 4 dBm

DENVER A/S  
Omega 5A, Soeften  
DK-8382 Hinnerup  
Dinamarca  
www.facebook.com/denver.eu

**Aviso: bateria de lítio dentro**

**A Denver A/S reserva os direitos em caso de erros de impressão**

A Denver A/S não pode ser considerada responsável por quaisquer erros técnicos ou tipográficos e reserva-se o direito de fazer alterações ao produto e manuais sem aviso prévio. Se detetar quaisquer imprecisões ou omissões, queira informar-nos no endereço que consta da contracapa.

5

PT

**Contact**

**Nordics**

Headquarter  
Denver A/S  
Omega 5A, Soeften  
DK-8382 Hinnerup  
Denmark

Phone: +45 86 22 61 00  
(Push "1" for support)

E-Mail:  
For technical questions, please write to:  
support.hq@denver.eu

For all other questions please write to:  
contact.hq@denver.eu

**Benelux**

DENVER BENELUX B.V.  
Barwoutswaarder 13C-D  
3449 HE Woerden  
The Netherlands

Phone: 0900-3437623

E-Mail: support.nl@denver.eu

**Spain/Portugal**

DENVER SPAIN S.A  
Ronda Augustas y Louis Lumiere, nº 23 - nave 16  
Parque Tecnológico  
46980 PATERNA  
Valencia (Spain)

Spain  
Phone: +34 960 046 883  
Mail: support.es@denver.eu

Portugal:  
Phone: +35 1255 240 294  
E-Mail: denver.service@sattiel.com

**Germany**

Denver Germany GmbH Service  
Max-Emanuel-Str. 4  
94036 Passau

Phone: +49 851 379 369 40

E-Mail:  
support.de@denver.eu

Fairfixx GmbH  
Repair and service  
Rudolf-Diesel-Str. 3 TOR 2  
53859 Niederkassel

(for TV, E-Mobility/Hoverboards/Balanceboards,  
Smartphones & Tablets)

Tel.: +49 851 379 369 69  
E-Mail: denver@fairfixx.de

**Austria**

Lurf Premium Service GmbH  
Deutschstrasse 1  
1230 Wien

Phone: +43 1 904 3085  
E-Mail: denver@lurfservice.at

If your country is not listed above,  
please write an email to  
support@denver.eu



DENVER A/S  
Omega 5A, Soeften  
DK-8382 Hinnerup  
Denmark

denver.eu  
facebook.com/denver.eu



Version 1.1