



FAS-1860L

Denver.eu

Facebook.com/Denver.eu

01/2024



FR

Cet appareil, ses
cordon, ses accessoires
et ses batteries sont
recyclables

A DÉPOSER
EN MAGASIN



A DÉPOSER
EN DÉCHÈTERIE



OU

Points de collecte sur www.quefairede mesdechets.fr
Privilégiez la réparation ou le don de votre appareil !

Drošības informācija

Pirms izstrādājuma pirmās lietošanas, lūdzu, rūpīgi izlasiet drošības instrukcijas un saglabājiet tās turpmākai uzziņai.

1. Brīdinājums: Šis izstrādājums ietver atkārtoti uzlādējamu litija jonu akumulatoru.
2. Glabājiet izstrādājumu bērniem un dzīvniekiem neaizsniedzamā vietā, lai izvairītos no košļāšanas un norīšanas.
3. Izstrādājuma darba un uzglabāšanas temperatūra ir no 0 līdz 40 grādiem pēc Celsija. Zemākas un augstākas temperatūras var ietekmēt funkcionēšanu.
4. Nekad neatveriet izstrādājumu. Nepieskarieties iekšējai elektronikai, lai izvairītos no elektrošoka. Remontu un apkopi drīkst veikt tikai kvalificēts personāls.
5. Nepakļaujiet karstumam, ūdenim, mitrumam vai tiešiem saules stariem!
6. Iekārta nav ūdensdroša. Ja iekārtā iekļūst ūdens vai svešķermeņi, tas var radīt ugunsgrēku vai elektrošoku. Ja iekārtā iekļūst ūdens vai svešķermenis, nekavējoties pārtrauciet tās lietošanu.
7. Uzlādei izmantojiet tikai komplektā iekļauto adapteri. Spraudņa adapteris tiek izmantots kā atvienošanas ierīce, un tai ir jābūt gatavai darbam. Nodrošiniet vietu ap barošanas ligzdu, lai ērti tai piekļūtu.
8. Kopā ar izstrādājumu nelietojiet piederumus, kas nav oriģinālie piederumi, jo tas var traucēt normālu funkcionēšanu.

Denver A/S patur tiesības labot jebkādas drukas kļūdas

Denver A/S nav atbildīgs par tehniskām vai drukas kļūdām un patur tiesības veikt izmaiņas produktā un rokasgrāmatās bez iepriekšēja paziņojuma. Ja pamanāt jebkādas neprecizitātes vai izlaidumus, lūdzu, informējiet mūs, izmantojot adresi uz aizmugurējā vāka.

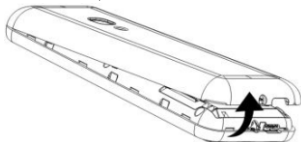
1 Pārskats



1. Atveriet 1. apakšizvēlni. Lai atlasītu opciju, kas tiek rādīta ekrāna apakšā pa labi, un apstiprinātu atlasi.
2. Poga atbildēšanai vai zvana sākšanai. Gaidstāves režīmā nospiediet, lai atvērtu Zvanu vēsturi
3. Nospiediet ilgstoši, lai izmantotu balss pastu.
4. Zvaigznītes poga. Bloķējiet vai atbloķējiet tastatūru
5. Navigācijas poga un ievadīšanas poga.
6. Atveriet 2. apakšizvēlni. Lai atlasītu opciju, kas tiek rādīta ekrāna apakšā pa labi
7. Nospiediet un turiet, lai ieslēgtu vai izslēgtu, lai beigtu zvanu, izvēlnē nospiediet, lai izietu.
8. Ciparu un burtu pogas
9. Tēmtura poga. Nospiediet, lai pārslēgtu lielos un mazos burtus un ciparus. Nospiediet ilgstoši: Mainīt skaņas profilu
10. Nospiediet un turiet pogu, lai ieslēgtu vai izslēgtu lukturi

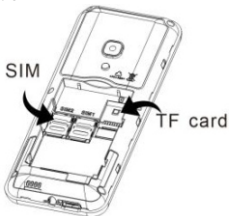
2. Tālrūņa uzstādīšana

Noņemiet tālrūņa aizmugurējo vāciņu. Atvere ir apakšējā kreisajā stūrī. Lai paceltu vāciņu, varat izmantot nagu.



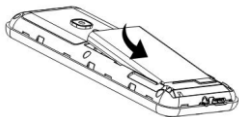
levietojiet SIM karti(-es) turētājā, kā parādīts attēlā zemāk, ar mikroshēmu vērstu leļup. SIM kartes nav iekļautas komplektā. SIM kartes un kontakta punktu var viegli sabojāt, skrāpējot un liecot. Lūdzu, esiet uzmanīgs.

SIM : Nano SIM



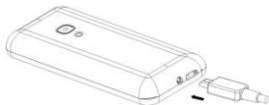
Šī ir izvēles darbība, kas nepieciešama tikai attēlu, video vai citu multivides failu glabāšanai. Ievietojiet microSD karti (maks. 32 GB) kartes slotā, kā parādīts zemāk, ar zelta kontaktiem vērstiem leļup. MicroSD karte nav iekļauta komplektā.

ievietojiet akumulatoru tam paredzētajā nodaļījumā.



Uzlieciet aizmugurējo pārsegu atpakaļ. Uzstādot, jūs dzirdēsiet klikšķi.

Pirms sākat lietot tālruni, vismaz 4 stundas uzlādējiet akumulatoru ar komplektā iekļauto strāvas adapteri.



3. Galvenā atiestatīšana

Jūs varat atjaunot visus rūpnīcas iestatījumus savā tālrunī (rūpnīcas iepriekš iestatītais tālruņa kods: 1234).

Mainstrāvas adapteris:

Modeļa identifikators: DCS37-0500550

Izejas spriegums: 100-240 V AC

Izejas maiņstrāvas frekvence: 50HZ

Izejas spriegums: DC 5 V

Izejas strāva: 0,55 A

Izejas jauda: 2,75 W

Vidējā aktīvā efektivitāte: 70,35%

Bezslodzes enerģijas patēriņš: 0,075 W

Ražotāja nosaukums: SHENZHEN EAST SUN ELECTRONIC CO.,LTD

Prečzīme, komerciālais reģistrācijas numurs: 91440300770306495Y

Adrese: Building B, No.88, Xingye Road One, Fenghuang First
Industrial Park, Fuyong Sub-district, Baoan District,
Shenzhen City, Guangdong Province, P.R.China

Brīdinājums!

- Iekšpusē litija akumulators!
- Nemēģiniet atvērt izstrādājumu!
- Nepakļaujiet karstumam, ūdenim, mitrumam vai tiešiem saules stariem!
- Uzlādējiet tikai ar šī produkta komplektā iekļauto oriģinālo lādētāju!

Darba frekvenču diapazons:

Bluetooth: 2402 – 2480 MHz

FM: 87,5 - 108 MHz

GSM(900): 890,2 - 914,8 MHz

DCS(1800): 1710,2 - 1784,8 MHz WCDMA Band 1:1920-1980MHz

WCDMA Band 8:880-915MHz

LTE Band 1:1920-1980MHz

LTE Band 3:1710-1785MHz

LTE Band 7:2500-2570MHz

LTE Band8:880-915MHz

LTE Band 20:832-862MHz

Maksimālā izejas jauda: <8,32 W

DENVER A/S

Omega 5A, Soefte

DK-8382 Hinnerup

Denmark

www.facebook.com/denver.eu

Lūdzu, ņemiet vērā - visi izstrādājumi var tikt izmainīti bez iepriekšēja paziņojuma. Mēs pieņemam iebildes par kļūdām un izlaidumiem šajā rokasgrāmatā.

VISAS TIESĪBAS PATUR ĒTAS. AUTORTIESĪBAS PIEDER DENVER A/S



denver.eu



Elektroiekārtas, elektroniskās iekārtas un iekļautie akumulatori satur materiālus, komponentus un vielas, kas var būt bīstami jūsu veselībai un videi, ja atkritumi (izlietotās elektroiekārtas, elektroniskās iekārtas un akumulatori) netiek nodoti pareizi.

Elektroiekārtas, elektroniskās iekārtas un akumulatori ir atzīmēti ar pārsvītrotu atkritumu konteinera simbolu, kā redzams augstāk. Šis simbols norāda, ka elektroiekārtas, elektroniskās iekārtas un akumulatorus nedrīkst izmest ar sadzīves atkritumiem, bet tie ir jānodod atsevišķi.

Ir svarīgi, lai jūs kā gala lietotājs nodotu izlietotos akumulatorus atbilstoši un īpaši paredzētā vietā. Tādējādi jūs varat būt drošs, ka akumulatori tiks pārstrādāti saskaņā ar likumiem, neradot kaitējumu videi.

Ikvienā pilsētā ir savākšanas punkti, kur elektroiekārtas, elektroniskās iekārtas un akumulatorus var nodot bez maksas pārstrādes stacijās un citos savākšanas punktos, vai tos savāc no māsaimniecībām. Papildu informācija ir pieejama jūsu pilsētas tehniskajā dienestā.

Ar šo Denver A/S paziņo, ka radioiekārta FAS-1860Latbilst Direktīvai 2014/53/ES. ES atbilstības deklarācijas pilns teksts ir pieejams interneta adresē: denver.eu, noklikšķiniet meklēšanas IKONU tīmekļa vietnes augšā. Ierakstiet modeļa numuru: FAS-1860L. Atveriet izstrādājuma lapu, Radioiekārtu direktīva (RID) atrodas sadaļā lejupielādes/citas lejupielādes.

Contact

Nordics

Headquarter
Denver A/S
Omega 5A, Soeften
DK-8382 Hinnerup
Denmark

Phone: +45 86 22 61 00
(Push "1" for support)

E-Mail
For technical questions, please write to:
support.hq@denver.eu

For all other questions please write to:
contact.hq@denver.eu

Benelux

DENVER BENELUX B.V.
Barwoutswaarder 13C+D
3449 HE Woerden
The Netherlands

Phone: 0900-3437623

E-Mail: support.nl@denver.eu

Spain/portugal

DENVER SPAIN S.A
Ronda Augustes y Louis Lumiere,
n° 23 – nave 16
Parque Tecnológico
46980 PATERNA
Valencia (Spain)

Spain

Phone: +34 960 046 883
Mail: support.es@denver.eu

Portugal:

Phone: +35 1255 240 294
E-Mail: denver.servic e@satfiel.com

Germny

Denver Germany GmbH Service
Max-Emanuel-Str. 4
94036 Passau

Phone: +49 851 379 369 40

E-Mail
support.de@denver.eu

Fairfixx GmbH
Repair and service
Rudolf-Diesel-Str. 3 TOR 2
53859 Niederkassel

(for TV, E-Mobility/Hoverboards/
Balanceboards,
Smartphones & Tablets)

Tel.: +49 851 379 369 69
E-Mail: denver@fairfixx.de

Austria

Lurf Premium Service GmbH
Deutschstrasse 1
1230 Wien

Phone: +43 1 904 3085
E-Mail: denver@lurfservice.at

If your country is not listed above,
please write an email to
support@denver.eu



DENVER A/S
Omega 5A, Soeften
DK-8382 Hinnerup
Denmark

denver.eu
facebook.com/denver.eu